


# PLATINAS | SISTEMAS DE SELLADO



FOTO	CODIGO PRODUCTO	UBICACIÓN MOTOR	APLICACION	OEM (REF. ORIGINAL)	MEDIDAS		
					EJE	ALO	ALT
<b>FIAT - IVECO</b>							
	<b>RFXR0003</b>	BANCADA / TRASERO CIGÜEÑAL (Con Colocador) LADO VOLANTE	MOTOR 1.6L 16V DOHC Torque BRAVA, DOBLO, PALIO, SIENA, STRADA	46416876	64.0	112.5 / 167.0	20.0
	<b>8885200</b>	BANCADA / TRASERO CIGÜEÑAL	MOTOR FIRE 1.0L 8V / 1.3L 8V PALIO, SIENA, STRADA, UNO	46788297	74.0		
	<b>1180700</b>	BANCADA / TRASERO CIGÜEÑAL (Con Colocador)	MAREA 1.9L TD 100 8V 4CIL SOHC 182A7.000		93.0	172.0 / 139.7	12.0
	<b>8800XR0009</b>	DELANTERO CIGÜEÑAL (Con Colocador) LADO POLEA	<b>FIAT:</b> MOTOR 2.5L / 2.8L TURBO IVECO DAILY / FIAT DUCATO RENAULT: MOTOR 2.8L MASTER <b>IVECO:</b> MOTOR 2.5L / 2.8L TURBO IVECO DAILY MICRO OMNIBUS 4912/5912	99483227	70.0	159.0 / 179.0	16.0
	<b>8800XR0010</b>	BANCADA / TRASERO CIGÜEÑAL (Con Colocador) LADO VOLANTE	<b>FIAT:</b> MOTOR 2.5L / 2.8L TURBO IVECO DAILY / FIAT DUCATO RENAULT: MOTOR 2.8L MASTER <b>IVECO:</b> MOTOR 2.5L / 2.8L TURBO IVECO DAILY MICRO OMNIBUS 4912/5912	99468744	114.0	171.0 / 177.0	13.0
	<b>8811700</b>	BANCADA / TRASERO CIGÜEÑAL (Con Colocador)	MOTOR FIRE 1.0L / 1.3L 16V (DOHC Fase II): DOBLO, IDEA, PALIO, SIENA MOTOR FIRE 1.4L 8V: DOBLO, IDEA, PALIO, SIENA, STRADA	55210858	74.0	187.5 / 141.0	17.0

# PLATINAS | SISTEMAS DE SELLADO



FOTO	CODIGO PRODUCTO	UBICACIÓN MOTOR	APLICACION	OEM (REF. ORIGINAL)	MEDIDAS		
					EJE	ALO	ALT

## RENAULT

	<b>8800XR0009</b>	DELANTERO CIGÜEÑAL (Con Colocador) LADO POLEA	MOTOR 2.8L MASTER	99483227	70.0	159.0 / 179.0	16.0
	<b>8800XR0010</b>	BANCADA / TRASERO CIGÜEÑAL (Con Colocador) LADO VOLANTE	MOTOR 2.8L MASTER	99468744	114.0	171.0 / 177.0	13.0

## CITROEN - PEUGEOT

	<b>8800XR0009</b>	DELANTERO CIGÜEÑAL (Con Colocador)	<b>CITROEN:</b> MOTOR 2.5L / 2.8L TURBO - JUMPER <b>PEUGEOT:</b> MOTOR 2.5L / 2.8L TURBO - XD2 / XD3 / 504 / 505 / BOXER	99483227	70.0	159.0 / 179.0	16.0
	<b>8800XR0010</b>	BANCADA / TRASERO CIGÜEÑAL (Con Colocador)	<b>CITROEN:</b> MOTOR 2.5L / 2.8L TURBO - JUMPER <b>PEUGEOT:</b> MOTOR 2.5L / 2.8L TURBO - XD2 / XD3 / 504 / 505 / BOXER	99468744	114.0	171.0 / 177.0	13.0

# PLATINAS | SISTEMAS DE SELLADO



FOTO	CODIGO PRODUCTO	UBICACIÓN MOTOR	APLICACION	OEM (REF. ORIGINAL)	MEDIDAS		
					EJE	ALO	ALT
<b>FORD</b>							
	<b>1181100</b>	BANCADA / TRASERO CIGÜEÑAL (Con Colocador)	MOTOR ZETEC ROCAM ZL16 1.0L / 1.6L COURIER, ECOSPORT, FIESTA, KA	XS6E6K301BE	79.33	131.5 / 195.0	25.4
	<b>8807200</b>	BANCADA / TRASERO CIGÜEÑAL (Con Colocador)	FOCUS 1.6L 16V ZETEC SE FYDA		80.0	142.0 / 168.0	15.0
	<b>8895500</b>	DELANTERO CIGÜEÑAL LADO POLEA	FIESTA 1.8L DIESEL D18NA ENDURA		40.0	53.0	9.5
	<b>8895600</b>	BANCADA / TRASERO CIGÜEÑAL (Con Colocador) LADO VOLANTE	FIESTA 1.8L DIESEL D18NA ENDURA		79.0	184.0	18.8
	<b>5073900</b>	DELANTERO CIGÜEÑAL (Con Colocador)	MOTOR PUMA 2.2L / 3.0L - FORD RANGER  TRANSIT 2.4L TDCI 16V - DURATORQ D4FA FUSION / MONDEO 2.0L 16V - DURATEC-HE CJBA/B		50.0	90.0	8.5 / 13.5

# PLATINAS | SISTEMAS DE SELLADO



FOTO	CODIGO PRODUCTO	UBICACIÓN MOTOR	APLICACION	OEM (REF. ORIGINAL)	MEDIDAS		
					EJE	ALO	ALT

## FORD

	<b>8802800</b>	BANCADA / TRASERO CIGÜEÑAL (Con Colocador)	MOTOR PUMA 2.2L / 3.0L - FORD RANGER  TRANSIT 2.4L TDCi 16V DURATORQ D4FA		106.0	190.0 / 196.0	15.2
	<b>88000XR0020</b>	DELANTERO / BOMBA INYECTORA (Con Colocador)	FIESTA 1.8L DIESEL, D18NA ENDURA FOCUS TDI 1998/..., FIESTA TDI 2000/..., FOCUS Tdci 2001/..., FOCUS DI 1999/... (Con Colocador)		66.67	89.3	10.0
	<b>1152300</b>	BANCADA / TRASERO CIGÜEÑAL (Con Colocador)	FUSION / MONDEO 2.0L 16V DURATEC-HE C1BA/B	1STG46A321	88.0	188.0 / 175.0	13.5

## GENERAL MOTORS - CHEVROLET






	<b>8885000</b>	BANCADA / TRASERO CIGÜEÑAL (Con Colocador)	MOTOR GEMINI HSD 2.8L S10, SILVERADO (7 ORIFICIOS)	70730056	90.0	167.0	10.5
--	----------------	--	--	----------	------	-------	------

## LAND ROVER

	<b>8885000</b>	BANCADA / TRASERO CIGÜEÑAL (Con Colocador)	MOTOR GEMINI HSD 2.8L DEFENDER (7 ORIFICIOS)	70730056	90.0	167.0	10.5
--	----------------	--	--	----------	------	-------	------

# PLATINAS | SISTEMAS DE SELLADO



FOTO	CODIGO PRODUCTO	UBICACIÓN MOTOR	APLICACION	OEM (REF. ORIGINAL)	MEDIDAS		
					EJE	ALO	ALT
<b>MERCEDES BENZ</b>							
	<b>1150300</b>	BANCADA / TRASERO CIGÜEÑAL (Con Colocador)	MAXION 2.5 TD HS SPRINTER (5 ORIFICIOS)		99.5	108.0	19.0
	<b>8885000</b>	BANCADA / TRASERO CIGÜEÑAL (Con Colocador)	MOTOR GEMINI HSD 2.8L MB 180D / SPRINTER 310D / SPRINTER 312D (7 ORIFICIOS)	70730056	90.0	167.0	10.5
	<b>8812000</b>	BANCADA / TRASERO CIGÜEÑAL (Con Colocador)	A160 1.6L 8V M166.960 4 CIL		90.0	167.0	
	<b>8812100</b>	BANCADA / TRASERO CIGÜEÑAL (Con Colocador)	SPRINTER 311 CDI TD OM611.981 INY DIR 16V	6110100214	93.0	133.5	155.0
	<b>8812200</b>	BANCADA / TRASERO CIGÜEÑAL (Con Colocador)	E280 3.0L V6 24V CDI OM642.920		93.0	159.0	227.0






# PLATINAS | SISTEMAS DE SELLADO



FOTO	CODIGO PRODUCTO	UBICACIÓN MOTOR	APLICACION	OEM (REF. ORIGINAL)	MEDIDAS		
					EJE	ALO	ALT
<b>VOLKSWAGEN</b>							
	<b>8811600</b>	BANCADA TRASERO CIGÜEÑAL	AMAROK 2.0L TDI 16V 4Cil DOHC CNFB	03L103171	85.0	131.0	152.0
	<b>11056500</b>	BANCADA TRASERO CIGÜEÑAL LADO VOLANTE	<b>MOTOR AT 1.0L 8V / 16V</b> - GOL, PARATI <b>MOTOR AP 1.6L / 1.8L / 2.0L</b> - APOLLO, BORA, GOL, GOLF GLX / GTI / GL (MEXICNO), LOGUS, PARATI, PASSAT , POINTER, POLO CLASSIC, QUANTUM, SANTANA, SAVEIRO, VOYAGE, BELINA, DEL REY, ESCORT, PAMPA , ROYALE, VERONA, VERSAILLES <b>MOTOR AGU 1.8L 20V</b> - GOLF <b>MOTOR 2.8L VR6</b> - PASSAT	028103171K 026103171B 06A103171A 028103171K 026103171B	85.0		13.0
	<b>8807400-B</b>	BANCADA / TRASERO CIGÜEÑAL (Con Colocador)	GOLF IV 1.6L, AKL EA113 <b>(CHAPA ACERO)</b>		85.0	131.0 / 155.0	16.0
	<b>8807400</b>	BANCADA / TRASERO CIGÜEÑAL (Con Colocador)	GOLF IV 1.6L, AKL EA113 <b>(TEFLON)</b>		85.0	131.0 / 152.0	15.7
	<b>8812400</b>	BANCADA / TRASERO CIGÜEÑAL RUEDA FONICA (Con Colocador)	GOLF 2.0L <b>(TEFLON)</b>	030103170 030103171 030103173 030103173C	85.0	131.0 / 152.0	15.7




# PLATINAS | SISTEMAS DE SELLADO



FOTO	CODIGO PRODUCTO	UBICACIÓN MOTOR	APLICACION	OEM (REF. ORIGINAL)	MEDIDAS		
					EJE	ALO	ALT
<b>VOLKSWAGEN</b>							
	<b>8884600</b>	BANCADA / TRASERO CIGÜEÑAL (Con Colocador)	FOX 1.8L 8V 4CIL SOHC/OHC BSA  (SENSOR REDONDO)		85.0	131.0 / 152.0	15.94
	<b>1117200</b>	BANCADA / TRASERO CIGÜEÑAL (Con Colocador)	POLO 1900cc TDI 90cv AGR POLO 1.9L DIESEL 1Y INY. DIRECTA	028103171K 026103171B	85.0	131.0 / 152.0	15.7
	<b>88030105</b>	BANCADA / TRASERO CIGÜEÑAL (Con Colocador)	<b>MOTOR AT POWER 1.0L 8V / 16V</b> - FOX, GOL, PARATI . DE 2001 A 2005 <b>MOTOR BAH/AT POWER 1.6L 8V</b> - FOX, GOL, GOLF, PARATI, POLO, SAVEIRO, SPACE FOX (2001 A 2005)  (SENSOR CUADRADO)	030103170 030103171G 030103171Q	85.0		
	<b>88000XR0034</b>	BANCADA / TRASERO CIGÜEÑAL (Con Colocador)	VENTO 1.8L / 2.0L TSI	06K/103171/G			
	<b>8812500</b>	BANCADA / TRASERO CIGÜEÑAL (Con Colocador)	UP !	04C103170J 04E103170G	85.0		

# PLATINAS | SISTEMAS DE SELLADO



FOTO	CODIGO PRODUCTO	UBICACIÓN MOTOR	APLICACION	OEM (REF. ORIGINAL)	MEDIDAS		
					EJE	ALO	ALT
<b>ROVER</b>							
	<b>8881900</b>	BANCADA TRASERO CIGÜEÑAL	ROVER 25 2000cc TD 20T2N (Con Colocador)		88.9	135.0 / 154.0	19.0
<b>B M W</b>							
	<b>8812300</b>	BANCADA / TRASERO CIGÜEÑAL (Con Colocador)	120D 2.0L TD 16V M47N204D4 4CIL		90.0	172.0	
<b>DODGE - RAM</b>							
	<b>88000XR0032</b>	BANCADA / TRASERO CIGÜEÑAL (Con Colocador)	JOURNEY				